

Navodila za oddajo obrazca za namenitev dela dohodnine za donacije (Doh-Don)
Za ta postopek morate imeti certifikat (npr. SIGEN-CA).

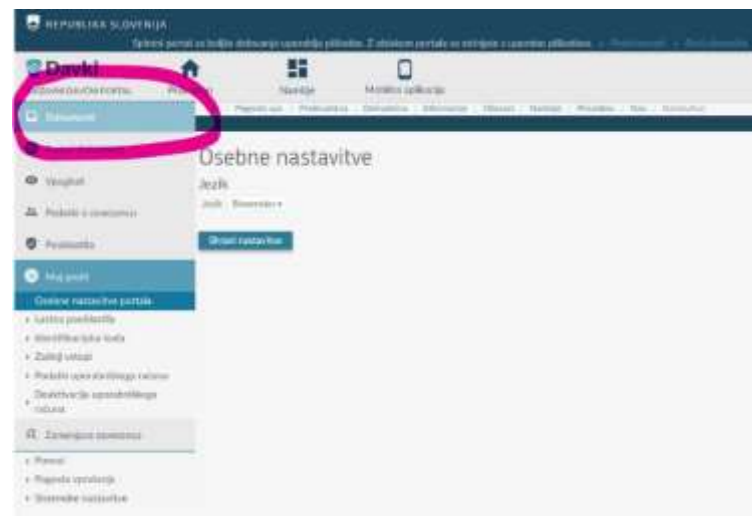
1 Obiščite stran <https://edavki.durs.si> in se prijavite.



2 Izberite Moj profil:



3 Na levi strani se vam bo odprl meni, na katerem s likom izberete »Dokumenti«.



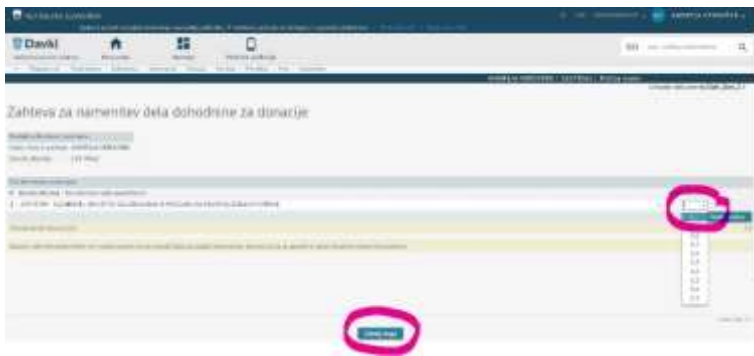
4 Odpre se vam seznam in na njem kliknete na obrazec Doh-Don (zahteva za namenitev dela dohodnine za donacije)



5 Na obrazcu Doh-Don začnete v polje pod številko 1 tipkati »SLOJENČKI« ali davčno številko »49973789«. Pojavil se vam bo naziv društva. S klikom nanj ga izberete.



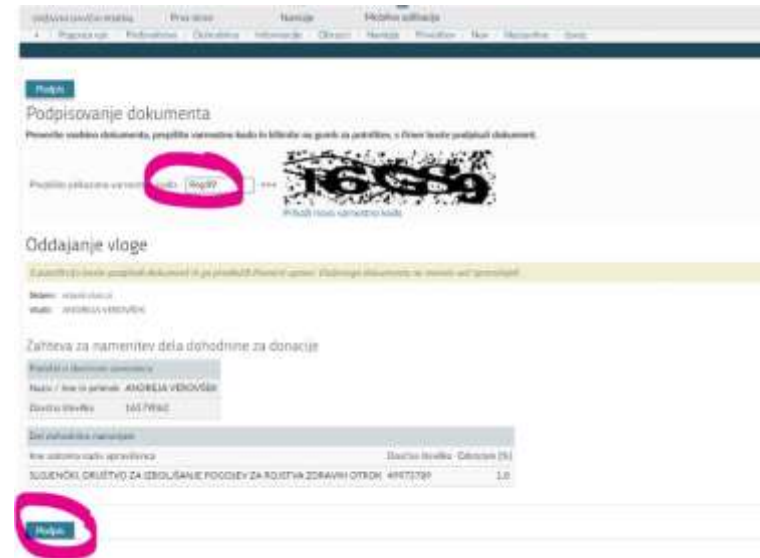
6 Izberete že odstotek – 1% in kliknete »Oddaj vlogo«.



Če imate težave, lahko pokličete na 040 464 340 in vam bomo poskušali pomagati. Andreja



7 Naslednja stran bo še preverila, da niste robot, zato izpolnite varnostno polje in pritisnete »Podpis«.



8 Tako, dokument ste uspešno oddali, če se vam pojavi zeleno polje z obvestilom.

